



MANDRIN A MORS REVERSIBLE



Mandrin réversible pour maintenir une pièce par l'extérieur ou l'intérieur.
Filetage 25,4 mm, livré avec adaptateur M18 / 25,4.
Pour tour à bois : 113250 et 113247.

Code	Caractéristiques	Prés.	Cond.
113257	Mandrin à 4 mors réversibles Ø 10 à 140 mm / M18	B	1



3 OUTILS DE TOURNEUR MANCHE BOIS



Lame acier HSS. Manche 250 mm en bois avec virole laiton.
Composition :
1 gouge à profiler 10 mm / 1 grain d'orge pointu 5 x 15 mm /
1 ciseau à tranchant oblique 15 mm

Code	Caractéristiques	Prés.	Cond.
0803008	Coffret en bois de 3 outils pro	V	1



COFFRET DE 8 OUTILS DE TOURNEUR



Lame acier HSS. Manche 250 mm en bois avec virole laiton.
Composition : 1 racloir rond 15 mm / 1 gouge à profiler 8 mm
/ 1 gouge à dégrossir 16 mm / 1 gouge à dégrossir 20 mm
/ 1 ciseau tranchant oblique 15 mm / 1 ciseau tranchant oblique 25 mm
/ 1 grain d'orge angle aigu 15 mm / 1 grain d'orge angle 90° 15 mm.

Code	Caractéristiques	Prés.	Cond.
0803009	Coffret en bois de 8 outils pro	V	1

8 OUTILS DE TOURNEUR



En acier carbone. Manche bois.
Livrés en boîte carton.

Code	Caractéristiques	Prés.	Cond.
113815	Jeu de 8 outils pour le tournage du bois	B	1



CÂBLE ANTIVOL VELO / MOTO



Avec protection vinyle pour éviter les rayures.

Code	Caractéristiques	Diamètre	Longueur	Prés.	Cond.
6370500	Câble antivol de vélo - 2 clés	6 mm	55 cm	LS	6
6370505	Câble antivol spirale - 2 clés	8 mm	1,80 m	LS	6
6370510	Antivol articulé scooter / moto - 4 clés	22 mm	1,20 m	LS	6



CÂBLE ANTIVOL AJUSTABLE PYTHON



Câble ajustable de 30 cm à 1,75 m avec mécanisme de verrouillage gardant le câble serré quelque soit la position.
Résistant au crochetage et au coupe-boulon.
Protection vinyle. 4 clés.

Code	Désignation	Diamètre	Longueur	Prés.	Cond.
6370512	Câble antivol ajustable python	10 mm	1,80 m	LS	6



ANTIVOL DE REMORQUE UNIVERSEL



Antivols de tête d'attelage universel pour protéger votre remorque ou caravane.
En zinc chromé, résiste à la rouille et la corrosion.
Mécanisme de verrouillage résistant aux crochetages et tentatives d'ouverture.
Pour tête d'attelage Ø48 à 51 mm. Livré avec 2 clés.

Code	Dimensions	Prés.	Cond.
6370480	226 x 198 x 86 mm	SC	1



PORTE CADENAS



Permet de fermer une ouverture par cadenas. En acier, fixations cachées, revêtement résistant à la corrosion. Fourni avec visserie.

Code	Diamètre maxi	Dimensions	Prés.	Cond.
64080	12 mm	75 x 38 mm	LS	6
64081	12 mm	115 x 38 mm	LS	6

CADENAS A COMBINAISON

Boîtier de cadenas massif en aluminium à revêtement anodisé résistant à la corrosion. Code individuel personnalisable à 3 ou 4 chiffres.

Grande facilité d'identification grâce aux couleurs vives.

Pour la protection de bagages, de casiers dans les écoles ou centres sportifs, de coffres, de caisses à outils, d'installations électriques, etc.



Code	Caractéristiques	Anse Ø / Hauteur intérieur	Combinaison	Prés.	Cond.
6360442	Cadenas 30 mm	Ø 5 mm / 26 mm	3 chiffres	B	6
6360443	Cadenas 40 mm	Ø 6 mm / 26 mm	4 chiffres	B	6

CADENAS A COMBINAISON

Anse et corps en acier traité.

Ouverture par combinaisons personnalisables à 3 ou 4 chiffres.



Code	Caractéristiques	Anse Ø / H. intérieur	Combinaison	Prés.	Cond.
6370230	Cadenas 30 mm / noire	Ø 5 mm / 24 mm	3 chiffres	SC	10
6370240	Cadenas 40 mm / laiton	Ø 6 mm / 26 mm	4 chiffres	SC	10
6370260	Cadenas 60 mm couleurs assorties	Ø 7 mm / 39 mm	4 chiffres	SC	10

CADENAS A COMBINAISON HAUTE SECURITE

Corps en laiton massif.

Anse en acier cémenté pour garantir encore plus de résistance à la coupe.

Combinaison programmable à 4 chiffres à l'aide d'une clé de codage.



Code	Caractéristiques	Anse Ø / Hauteur intérieur	Combinaison	Prés.	Cond.
6370350	Cadenas 51 mm	Ø 8 mm / 25 mm	4 chiffres	LS	6

CADENAS LAITON

En acier finition laitonée. Modèle renforcé, anse cémentée.

Livré avec 3 clés.



Code	Caractéristiques	Anse Ø / Hauteur intérieur	Prés.	Cond.
6360010	25 mm	Ø 4 mm / 15 mm	V	12
6360020	30 mm	Ø 5 mm / 20 mm	V	12
6360040	40 mm	Ø 6 mm / 23 mm	V	12
6360050	50 mm	Ø 8 mm / 29 mm	V	12
6360060	25 mm	Ø 4 mm / 15 mm	SC	1
6360070	30 mm	Ø 5 mm / 20 mm	SC	1
6360090	40 mm	Ø 6 mm / 23 mm	SC	1
6360100	50 mm	Ø 8 mm / 29 mm	SC	1

CADENAS LAITON

Cadenas à anse en acier cémenté avec technologie NANO PROTECT, et blindée pratiquement inaccessible aux outils d'attaques conventionnels.

Double verrouillage. Livré avec 2 clés.



Code	Caractéristiques	Anse Ø / Hauteur intérieur	Prés.	Cond.
6360315	Cadenas 15 mm	Ø 3 mm / 8 mm	B	12
6360320	Cadenas 20 mm	Ø 3,5 mm / 11,5 mm	B	12
6360325	Cadenas 25 mm	Ø 4 mm / 14 mm	B	12
6360330	Cadenas 30 mm	Ø 5 mm / 17 mm	B	12
6360335	Cadenas 35 mm	Ø 5,5 mm / 20,5 mm	B	12
6360340	Cadenas 40 mm	Ø 6,5 mm / 23 mm	B	12
6360345	Cadenas 45 mm	Ø 7 mm / 25 mm	B	6
6360350	Cadenas 50 mm	Ø 8 mm / 29,5 mm	B	6
6360360	Cadenas 60 mm	Ø 10 mm / 35 mm	B	6
Cadenas avec anse haute				
6360230	Cadenas 30 mm	Ø 5 mm / 60 mm	B	12
6360241	Cadenas 40 mm	Ø 6,5 mm / 63 mm	B	12
Cadenas s'entrouvrant				
6360535	Cadenas 35 mm s'entrouvrant	Ø 5,5 mm / 20,5 mm	B	12
6360540	Cadenas 40 mm s'entrouvrant	Ø 6,5 mm / 23 mm	B	12
6360545	Cadenas 45 mm s'entrouvrant	Ø 7 mm / 25 mm	B	6



CADENAS LAITON

Corps en laiton massif, anse en acier cémenté pour garantir encore plus de résistance à la coupe. Double-verrouillage pour une meilleure résistance à l'effet de levier. Cylindre à 4 goupilles. Livré avec 2 Clés.



Code	Caractéristiques	Anse Ø / Hauteur intérieur	Prés.	Cond.
6370020	Cadenas 20 mm	Ø 4 mm / 11 mm	SC	6
6370030	Cadenas 30 mm	Ø 5 mm / 16 mm	SC	6
6370040	Cadenas 40 mm	Ø 6 mm / 22 mm	SC	6
6370050	Cadenas 50 mm	Ø 7 mm / 25 mm	SC	6
6370060	Cadenas 60 mm	Ø 9 mm / 29 mm	SC	6
6370065	Cadenas 70 mm	Ø 11 / 39 mm	SC	6
Cadenas avec anse haute				
6370045	Cadenas 40 mm	Ø 6 mm / 51 mm	SC	6
Cadenas s'entrouvrant				
6370032	2 cadenas 30 mm s'entrouvrant	Ø 5 mm / 16 mm	SC	6
6370042	2 cadenas 40 mm s'entrouvrant	Ø 6 mm / 22 mm	SC	6



CADENAS LAITON A ANSE AJUSTABLE

Corps en laiton massif. Anse en acier cémenté pour garantir encore plus de résistance à la coupe. Anse amovible et ajustable de pour une souplesse d'utilisation optimale. Double-verrouillage pour une meilleure résistance à l'effet de levier. Cylindre à 5 goupilles pour plus de résistance au crochetage. Livré avec 2 clés.



Code	Caractéristiques	Anse Ø / Hauteur intérieur	Prés.	Cond.
6370360	50 mm	Ø 8 mm / 70 à 155 mm	LS	6



CADENAS ALUMINIUM MASSIF

Corps monobloc en aluminium massif finition métal brossé. Anse en acier cémenté pour garantir encore plus de résistance à la coupe. Double-verrouillage pour une meilleure résistance à l'effet de levier. Cylindre à 4 goupilles. Livré avec 2 clés.



Code	Caractéristiques	Anse Ø / Hauteur intérieur	Prés.	Cond.
6370530	30 mm	Ø 5 mm / 18 mm	SC	6
6370540	40 mm	Ø 6 mm / 21mm	SC	6
6370550	50 mm	Ø 7 mm / 25 mm	SC	6



CADENAS ACIER HAUTE SECURITE

Corps en acier laminé avec boîtier en titane renforcé. Anse en alliage de bore ultra résistant, de forme octogonale qui l'empêche de pivoter lorsqu'elle est sciée ou coupée d'un côté. Pour ouvrir le cadenas sans clé, il faut couper les 2 côtés. Double verrouillage du pêne dormant pour une protection supplémentaire contre l'effet de levier et les coups de marteau. Cylindre à 4 goupilles. Livré avec 4 clés.



Code	Caractéristiques	Anse Ø / Hauteur intérieur	Prés.	Cond.
6370300	Cadenas 45 mm	Ø 8 mm / 38 mm	SC	6
6370302	Cadenas 50 mm	Ø 9 mm / 25 mm	SC	6
6370304	2 cadenas 50 mm s'entrouvrant	Ø 9 mm / 25 mm	SC	6



CADENAS DISQUE INOX

Corps de 70 mm de diamètre en acier inoxydable résistant à la corrosion due aux intempéries extrêmes. Anse protégée en acier cémenté pour plus de résistance à la coupe et aux ouvertures forcées. Double verrouillage du pêne dormant pour une protection supplémentaire contre l'effet de levier et les coups de marteau. Cylindre à 4 goupilles. Livré avec 2 clés.



Code	Caractéristiques	Anse Ø / Hauteur intérieur	Prés.	Cond.
6370075	Cadenas 70 mm inox	Ø 10 mm / 19 mm	SC	6



CADENAS LAITON MASSIF "NAUTIC"

Boîtier horizontal monobloc en laiton. anse en laiton. Cadenas très robuste pour en milieux marins, viviers, bateaux, etc. Livré avec 3 clés laiton.



Code	Caractéristiques	Anse Ø / Hauteur intérieur	Prés.	Cond.
6361718	Cadenas 80 mm	Ø 12 mm / 45 mm	V	1



CADENAS ARTILLERIE TRIANGULAIRE

Corps en laiton massif. Anse acier zingué. Condamnation par vis à tête triangulaire. Clé livrée séparément.



Code	Désignation	Prés.	Cond.
6361330	Cadenas seul, entrée triangulaire	V	1
6361331	Clé triangulaire	V	1

CADENAS DE CONSIGNATION

Cadenas et mâchoire permettant à plusieurs intervenants de travailler simultanément sur une même installation, en étant sûr que la source d'énergie ne sera pas réactivée tant que leur cadenas n'est pas enlevé.

Cadenas en aluminium compact et léger. Corps sécurisé et anse en acier isolée contre les décharges électriques et étincelles.

Livrés avec une clé et des étiquettes d'avertissement en français et anglais.

Mâchoire de sécurité à 6 emplacements en acier inox avec gaine PVC.



Code	Désignation	Prés.	Cond.
6360799	Mâchoire de sécurité 6 emplacements	V	1
6360800	Cadenas 40 mm - Rouge	V	1
6360810	Cadenas 40 mm - Bleu	V	1
6360820	Cadenas 40 mm - Jaune	V	1
6360830	Cadenas 40 mm - Vert	V	1



TARGETTE PÊNE ROND



Code	Caractéristiques	Prés.	Cond.
0617114	Targette pêne rond 27 mm	SC	10
0617116	Targette pêne rond 40 mm	SC	10



VERROU DE BOX

Avec porte-cadenas



Code	Caractéristiques	Prés.	Cond.
2717280	Verrou de box 12 mm	V	10
2717285	Verrou de box 14 mm	V	10
2717290	Verrou de box 16 mm	V	10



VERROU AUTOMATIQUE



Code	Caractéristiques	Prés.	Cond.
2717294	Verrou automatique 20 mm	V	1
2717295	Verrou automatique 25 mm	V	1
2717300	Verrou automatique 30 mm	V	1
2717305	Verrou automatique 35 mm	V	1
2717310	Verrou automatique 40 mm	V	1



VERROU AUTOMATIQUE



Code	Réf.	Caractéristiques	Prés.	Cond.
6050060	2974-40/SC	Acier doré verni - 40 mm	SC	10



VERROU RXP

Coffre, gâche et pêne en acier.

Cylindre à goupille Ø20 x 40 mm.

Livré avec 3 clés et rosace extérieure.



Code	Réf.	Caractéristiques	Prés.	Cond.
6010020	2104/SC	A bouton et cylindre	SC	4



VERROU ECLADOR

Coffre, gâche et pêne en acier.

Cylindre à goupille Ø20 x 40 mm.

Livré avec 3 clés et rosace extérieure.



Code	Réf.	Caractéristiques	Prés.	Cond.
6010050	7632/SC	A bouton et cylindre	SC	4



VERROU PLUTON

Coffre et gâche en acier embouti, finition vernie. Pêne en acier. Cylindre à 5 goupilles Ø23 x 45 mm. Pour porte bois, métal, PVC de 38 à 42 mm d'épaisseur.

Livré avec gabarit de pose, visserie, contre-plaque extérieure et 3 clés.



Code	Réf.	Caractéristiques	Prés.	Cond.
6010006	4200 / SC	A bouton et cylindre 45 mm	SC	4
6010055	64300 / SC	A double cylindre 45 mm	SC	4





VERROU CYCLOP



Coffre et gâche en acier embouti, finition peinture epoxy. Pêne en acier carbonitruré. Cylindre à 5 goupilles Ø23 x 45 mm. Système anticrochetage pour éviter les effractions. Pour porte bois, métal, PVC de 38 à 42 mm d'épaisseur.

Livré avec gabarit de pose, visserie, contre-plaque extérieure et 3 clés.

Code	Réf.	Caractéristiques	Prés.	Cond.
6010010	766V/SC	A bouton, automatique, sans cylindre	SC	4
6010030	7600-45/SC	A bouton et cylindre 45 mm	SC	4
6010040	7600MN/SC	2 verrous s'ouvrant, à bouton et cylindre 45 mm	SC	4
6010045	7603-45/SC	A double cylindre 45 mm	SC	4



BARILLET NORME PTT



Code	Réf.	Caractéristiques	Prés.	Cond.
0951000	721 109	Barillet batteuse homologué PTT avec contre écrou et 2 clés	SC	5



SERRURES POUR MEUBLES ET BOITES AUX LETTRES



Code	Réf.	Caractéristiques	Prés.	Cond.
6050225	881	Serrure de meuble nickelée 40mm avec 1 clé et visserie	SC	10
6050160	311/F	Barillet batteuse pour meuble avec contre écrou et 2 clés	SC	10
6050170	325Y	Barillet batteuse pour boîte aux lettres avec clips de fixation et 2 clés	SC	10
6050175	5165	Barillet batteuse homologué PTT avec contre écrou et 2 clés	SC	5



CYLINDRES LAITON

Boîtier en laiton. Livré avec vis de fixation et 3 clés.



Code	Caractéristiques	Prés.	Cond.
0616302	Cylindre laiton 30 x 30 mm	SC	6
0616303	Cylindre laiton 30 x 40 mm	SC	6
2616707	Cylindre laiton 30 x 30 mm	V	6
2616708	Cylindre laiton 30 x 40 mm	V	6



CYLINDRES LAITON

Boîtier en laiton. Pièces intérieures non corrosives.

Cylindre à 5 goupilles avec 4 contre-goupilles en forme "tête de champignon" pour éviter le crochetage. Livré avec 3 clés.



Code	Caractéristiques	Prés.	Cond.
6363100	Cylindre laiton 30 x 10 mm	SC	10
6363110	Cylindre laiton 30 x 30 mm	SC	10
6363150	Cylindre laiton 30 x 40 mm	SC	5
6363140	Cylindre laiton 30 x 30 mm à bouton	SC	5
6363120	2 cylindres laiton s'ouvrant 30 x 30 mm	B	5
6363130	3 cylindres laiton s'ouvrant 30 x 30 mm	B	5



CYLINDRES LAITON NICKELE

Boîtier laiton nickelé. Pièces intérieures non corrosives. Cylindre à 6 goupilles.

Tige en acier pour la protection des goupilles et des contre-goupilles contre le perçage. 4 contre-goupilles en forme "tête de champignon" contre le crochetage. Livré avec 5 clés réversibles et une "Code Card".



Code	Caractéristiques	Prés.	Cond.
6363010	Cylindre laiton nickelé 30 x 10 mm	B	10
6363030	Cylindre laiton nickelé 30 x 30 mm	B	10
6363040	Cylindre laiton nickelé 30 x 40 mm	B	10
6363050	Cylindre laiton nickelé 30 x 50 mm	B	10
6363031	Cylindre laiton nickelé 30 x 30 s'ouvrant	B	10

CYLINDRE LAITON NICKELE HAUTE SECURITE

Boîtier en laiton nickelé. Système de fermeture de qualité avec 12 éléments indépendants sur 3 niveaux de goupilles. Cylindre utilisable même si la clé se trouve à l'intérieur. Protection contre le perçage avec goupilles renforcées en acier.

Protection contre les enfoncements, excellente résistance aux coups.

Livré avec 3 clés multipoints à goupilles breveté dans la pointe et une carte de propriété.



Code	Caractéristiques	Prés.	Cond.
6363060	Cylindre haute sécurité 30 x 30 mm	SC	5

SERRURES A LARDER

Serrures à larder avec pêne dormant réversible pour ouverture à droite ou à gauche, livrées avec gâches. Les modèles à condamnation à clé sont livrés avec leur clé.

Les modèles à condamnation à cylindre sont livrés avec un cylindre 30x30mm et 3 clés en présentation sur carte, et sans cylindre en vrac.



Code	Caractéristiques	Coffre	Prés.	Cond.
0616244	Sans condamnation	135 x 65 x 10 mm	SC	6
0616246	Avec condamnation à bouton	135 x 65 x 10 mm	SC	6
0616234	Avec condamnation à clé	135 x 65 x 10 mm	SC	6
0616238	Avec condamnation à cylindre (axe 40 mm)	135 x 65 x 14 mm	SC	6
0616240	Avec condamnation à cylindre (axe 50 mm)	150 x 75 x 14 mm	SC	6
2616710	Sans condamnation	135 x 65 x 10 mm	V	6
2616720	Avec condamnation à bouton	135 x 65 x 10 mm	V	6
2616670	Avec condamnation à clé	135 x 65 x 10 mm	V	6
2616690	Avec condamnation à cylindre (axe 40 mm)	135 x 65 x 14 mm	V	6
2616700	Avec condamnation à cylindre (axe 50 mm)	150 x 75 x 14 mm	V	6

SERRURES A LARDER

Réversible sans démontage (droite ou gauche)

par retournement du pêne 1/2 tour. Dimensions coffre : 134 x 61 x 10 mm



Code	Réf.	Caractéristiques	Prés.	Cond.
6030010	D12	Bec de cane	SC	5
6030020	D13	Bec de cane + condamnation à bouton	SC	5
6030030	D15	Bec de cane + condamnation à clé	SC	5



POIGNEES DE PORTE

Poignées de porte pour ouverture à droite ou à gauche, livrées avec visserie.



Code	Caractéristiques	Prés.	Cond.
Finition chromée			
0616127	Bec de cane	SC	10
0616140	Bec de cane + condamnation à bouton	SC	10
0616128	Bec de cane + condamnation à clé	SC	10
0616139	Bec de cane + condamnation à cylindre	SC	10
2617525	Bec de cane	V	10
2617535	Bec de cane + condamnation à bouton	V	10
2617520	Bec de cane + condamnation à clé	V	10
2617530	Bec de cane + condamnation à cylindre	V	10
Finition champagne			
0616154	Bec de cane	SC	10
0616156	Bec de cane + condamnation à bouton	SC	10
0616153	Bec de cane + condamnation à clé	SC	10
0616155	Bec de cane + condamnation à cylindre	SC	10
2617545	Bec de cane	V	10
2617555	Bec de cane + condamnation à bouton	V	10
2617540	Bec de cane + condamnation à clé	V	10
2617550	Bec de cane + condamnation à cylindre	V	10



BOUTONS DE PORTE



Code	Réf.	Caractéristiques	Prés.	Cond.
6040250	7876V	Bouton double céramique carré 6mm	SC	5

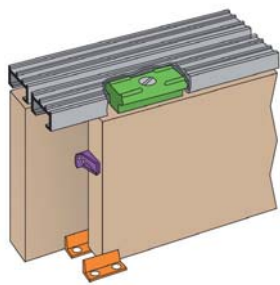


POIGNEE SAINT-ETIENNE



Code	Caractéristiques	Prés.	Cond.
2111476	Poignée St Etienne galva 140 mm	V	10



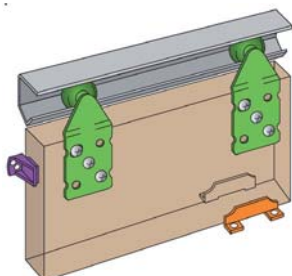


FERRURE SLIPPER - 2 PORTES

HENDERSON

Ferrures pour doubles portes coulissantes l'une devant l'autre. Idéale pour les placards, meubles de cuisines ou salles de bain, passe-plats, etc. Patins en nylon sur rail aluminium. Fixation facile par le haut. Portes démontables rapidement pour le nettoyage. Poids maximum de la porte : 9 kg.

Code	Réf.	Rail	Ouverture Max.	Prés.	Cond.
3220125	SS4	1200 mm	1200 mm	LS	1
3220130	SS5	1500 mm	1500 mm	LS	1

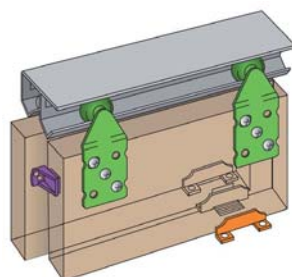


FERRURE SINGLETOP - 1 PORTE

HENDERSON

Ferrure pour simple porte coulissante à chambranle en bois ou en matériaux composites. Rail en aluminium et galets en nylon pour un fonctionnement silencieux. Réglage facile de la hauteur de porte. Poids maximum de la porte : 45 kg.

Code	Réf.	Rail	Ouverture Max.	Prés.	Cond.
3220135	ST15	1500 mm	750 mm	LS	1
3220140	ST18	1800 mm	900 mm	LS	1

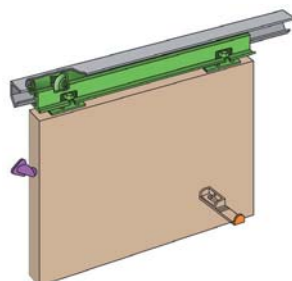


FERRURE DOUBLETOP - 2 PORTES

HENDERSON

Ferrure pour doubles portes coulissantes l'une devant l'autre à chambranle en bois ou en matériaux composites. Rail en aluminium et galets en nylon pour un fonctionnement silencieux. Réglage facile de la hauteur de porte. Poids maximum de la porte : 45 kg.

Code	Réf.	Rail	Ouverture Max.	Prés.	Cond.
3220145	W15	1500 mm	1500 mm	LS	1
3220150	W18	1800 mm	1800 mm	LS	1
3220155	W24	2400 mm	2400 mm	LS	1
3220610	222	Monture pour single ou double top		SC	1
3220615	24/25	4 guides pour single ou double top		SC	1

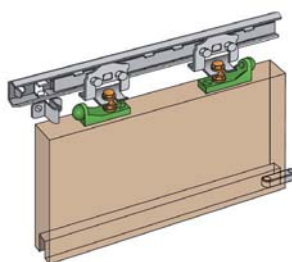


FERRURE PHANTOM - 1 PORTE

HENDERSON

Ferrures pour porte de séparation en bois, à chambranle bois ou en matériaux composite. Système à différentiel sans friction, ultra silencieux. Rail acier et aluminium. Fixation sous linteau ou en applique. Poids maximum de la porte : 45 kg.

Code	Réf.	Rail	Ouverture Max.	Prés.	Cond.
3220160	P9	1525 mm	900 mm	LS	1

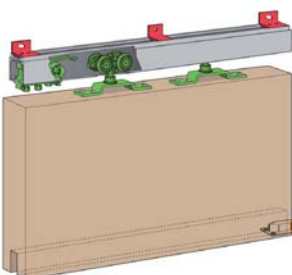


FERRURE MARATHON - 1 PORTE

HENDERSON

Ferrures pour porte coulissante séparative lourde à usage intensif. Glissière à billes en acier. Pour tous types de porte. Fixation en applique. Possibilité de mettre une deuxième porte. Poids maximum de la porte : 55 kg.

Code	Réf.	Rail	Ouverture Max.	Prés.	Cond.
3220175	J4	1700 mm	1000 mm	LS	1



FERRURE HUSKY - 1 PORTE

HENDERSON

Ferrure pour porte de penderies ou de séparation. Montures réglables en nylon. Rail en acier galvanisé. Pour portes en bois ou métal. Chariots de guidage sur 4 roulements. Grande facilité d'utilisation. Possibilité de mettre une deuxième porte. Poids maximum de la porte : 50 kg.

Code	Réf.	Rail	Ouverture Max.	Prés.	Cond.
3220180	H50/18	1800 mm	900 mm	LS	1
3220185	H50/24	2400 mm	1200 mm	LS	1
3220620	284N	Monture supplémentaire pour husky		SC	1
3220630	102N	2 guides supplémentaires pour Husky		SC	1

BOITE AUX LETTRES NORMA



En acier revêtu de résine thermodurcissable.
Couleur marron. Entrée de courrier en façade 235 x 35 mm.
Serrure à cylindre avec 2 clés. Porte nom. Fixation en applique.

Code	Réf.	Caractéristiques	Prés.	Cond.
0911146	211 146	260 x 340 x 85 mm	V	1



BOITE AUX LETTRES PAVILLON



En acier galvanisé. Entrées de courrier sous le toit et au dos 190 x 30 mm.
Serrure à cylindre avec 2 clés.
Porte nom. Fixation en applique.

Code	Réf.	Caractéristiques	Prés.	Cond.
0911222	113 222	210 x 310 x 80 mm	V	1

BOITES AUX LETTRES MISSIVE



En acier revêtu de résine thermodurcissable couleur marron ou acier galvanisé.
Entrée de courrier en façade 150 x 18 mm.
Serrure à cylindre avec 2 clés. Fixation en applique.

Code	Réf.	Caractéristiques	Prés.	Cond.
0911122	111 122	Galvanisée - 180 x 250 x 60 mm	V	1
0911142	111 142	Marron - 180 x 250 x 60 mm	V	1



BOITE AUX LETTRES COMMERCIALE



En acier revêtu de résine thermodurcissable.
Couleur marron. Entrée de courrier en façade 350 x 30 mm, et au dos 350 x 25 mm.
Serrure à cylindre avec 2 clés. Fixation en applique.

Code	Réf.	Caractéristiques	Prés.	Cond.
0911247	213 247	400 x 300 x 100 mm	V	1



BOITES AUX LETTRES R-BOX



En acier électrozingué recouvert de résine thermodurcissable.
Entrée de courrier sur la face avant. Une porte sur l'avant. Serrure à cylindre avec 2 clés.
Goulotte antivol. Porte nom. Fixation sur piquet ou support mural.

Code	Réf.	Caractéristiques	Prés.	Cond.
0911289	123 703	Beige - 302 x 300 x 410 mm	B	1
0911290	123 704	Verte - 302 x 300 x 410 mm	B	1



BOITES AUX LETTRES PRO-BOX



En acier électrozingué recouvert de résine 100% polyester finition lisse.
Entrée de courrier sur la face avant. Une porte sur l'avant et une sur l'arrière.
Serrure à cylindre avec 2 clés. Goulotte antivol. Enjoliveur protecteur ABS.
Porte nom. Fixation sur piquet ou support mural.

Code	Réf.	Caractéristiques	Prés.	Cond.
0911295	123 232	Beige - 302 x 300 x 410 mm	B	1
0911296	123 231	Verte - 302 x 300 x 410 mm	B	1



SUPPORTS BOITES AUX LETTRES



Piquet en aluminium avec platine fixe.
Diamètre 45 mm et hauteur 1100 mm.
Support porte journal en tôle électrozinguée pour fixation sur un mur ou un pilier. Normes PTT.

Code	Réf.	Caractéristiques	Prés.	Cond.
0911340	139 295	Piquet aluminium	V	1
09127602	127 602	Support tôle vert	V	1
09127603	127 603	Support tôle beige	V	1





BOITIER DE SECURITE



Boîtiers de sécurité en métal laqué, livrés avec 2 clés.
Ouverture de la porte par le haut pour le petit modèle.
Ouverture au choix à droite ou à gauche pour le grand modèle.

Code	Caractéristiques	Dimensions	Prés.	Cond.
0911342	Boîtier de sécurité avec vitre	140 x 110 x 30 mm	V	1
0911343	Boîtier de sécurité avec vitre + brise glace	160 x 140 x 60 mm	V	1



ARMOIRE A PHARMACIE



En acier laqué blanc, avec croix blanche sur fond vert sur la porte avant.
Étagères intérieures, trou de fixation murale.
Fermeture à clé. Livrée avec 2 clés.

Code	Caractéristiques	Prés.	Cond.
0961251	Armoire à pharmacie 320 x 525 x 120 mm	B	1

ARMOIRE A CLES



Armoire en acier embouti finition laque cuite au four beige.
Équipée d'une serrure à barillet. Crochets fixes.
Livrée avec 2 clés, étiquettes de numérotation, vis et chevilles de fixation.

Code	Caractéristiques	Prés.	Cond.
6162450	Armoire 20 clés - 160 x 90 x h.200 mm	B	1
6162460	Armoire 48 clés - 240 x 90 x h.300 mm	B	1
6162465	Armoire 96 clés - 240 x 90 x h.300 mm	B	1



COFFRET A MONNAIE



En acier, peinture epoxy, avec une poignée de transport et un étage amovible à compartiments.
Levier et ressort d'ouverture automatique. Fermeture à clé, livré avec 2 clés.

Code	Caractéristiques	Prés.	Cond.
0941344	Bleue - 200 x 160 x 90 mm	B	1
0941345	Verte - 250 x 180 x 90 mm	B	1
0941444	Rouge - 300 x 240 x 90 mm	B	1



MINI COFFRE-FORT



Idéal pour les clés de maison ou de voiture.
Corps en fonte résistant au martelage et au sciage.
Grand compartiment pouvant sécuriser plusieurs clés de maison ou de voiture.
Combinaison programmable à 4 chiffres. Cache de protection de la combinaison.
Fixation murale intérieure ou extérieure.

Code	Caractéristiques	Prés.	Cond.
6370400	106 x 146 x 52 mm	LS	1



MINI COFFRE-FORT RENFORCE



Idéal pour les clés de maison ou de voiture. Corps en zinc massif pour une excellente résistance aux coups de marteau et au sciage.
Grand compartiment pouvant sécuriser plusieurs clés de maison ou de voiture.
Combinaison programmable à 4 chiffres. Double-verrouillage.
Porte de protection en plastique pour les intempéries et la discrétion. Fixation murale.

Code	Caractéristiques	Prés.	Cond.
6370402	105 x 135 x 46 mm	LS	1

ROULE TOUT INTERIEUR

Permet de déplacer des charges jusqu'à 90 kg sans effort.
Équipé de coussinets antidérapants et de 3 roulettes diamètre 30 mm pivotantes.
En acier, peinture laquée.



Code	Désignation	Diamètre	Prés.	Cond.
7230005	Roule tout intérieur	150 mm	V	1



ROULETTE NYLON SUR PLATINE

En nylon blanc. Monture acier galvanisé.
Diamètre 75 mm / charge 120 kg.



Code	Désignation	Fixation	Prés.	Cond.
7230720	Roulette pivotante sans frein	Platine 105 x 85 mm	V	1



ROULETTES CAOUTCHOUC A OEIL

Bandage en caoutchouc sur jante en polypropylène.
Monture en acier galvanisé.
Diamètre 100 mm / charge 85 kg.



Code	Désignation	Fixation	Prés.	Cond.
7230665	Roulette pivotante sans frein	oeil Ø 10 mm	V	1
7230670	Roulette pivotante avec frein	oeil Ø 10 mm	V	1



ROULETTES CAOUTCHOUC SUR PLATINE

Bandage en caoutchouc sur jante en polypropylène.
Monture en acier galvanisé.



Code	Désignation	Fixation	Prés.	Cond.
Diamètre 100 mm / charge 85 kg				
7230655	Roulette fixe sans frein	Platine 105 x 85 mm	V	1
7230650	Roulette pivotante sans frein	Platine 100 x 80 mm	V	1
7230660	Roulette pivotante avec frein	Platine 100 x 80 mm	V	1
Diamètre 200 mm / charge 200 kg				
7230920	Roulette fixe sans frein	Platine 140 x 110 mm	V	1
7230900	Roulette pivotante sans frein	Platine 140 x 110 mm	V	1
7230910	Roulette pivotante avec frein	Platine 140 x 110 mm	V	1



PENTURES ANGLAISES

En acier, finition bichromatée ou zinguée, avec trous fraisés.
Livrée à la pièce.



Code	Désignation	Plat	ø Axe	Epaisseur	Nb de trous	Prés.	Cond.
Série bichromatée							
2313401	Penture 80 mm	75 x 25 mm	4 mm	15/10 mm	6	V	10
2313403	Penture 100 mm	75 x 25 mm	4 mm	15/10 mm	6	V	10
2313405	Penture 120 mm	75 x 25 mm	4 mm	15/10 mm	6	V	10
2313407	Penture 150 mm	75 x 25 mm	4 mm	15/10 mm	6	V	10
Série zinguée							
2313391	Penture 150 mm	110 x 50 mm	8 mm	25/10 mm	6	V	10
2313393	Penture 200 mm	110 x 50 mm	8 mm	25/10 mm	7	V	10
2313395	Penture 250 mm	110 x 50 mm	8 mm	25/10 mm	7	V	10
2313397	Penture 300 mm	110 x 50 mm	8 mm	25/10 mm	7	V	10
2313399	Penture 350 mm	110 x 50 mm	8 mm	25/10 mm	8	V	10



PATTES DE SCELLEMENT

En acier finition zinguée. Bout rond avec trou fraisé.
Livrées en pack uniquement.



Code	Caractéristiques	Prés.	Cond.
2313387	Pack de 100 pattes longueur 110 mm	R	1
2313389	Pack de 100 pattes longueur 140 mm	R	1
2313286	Pack de 50 pattes longueur 190 mm	R	1





PATTES ET EQUERRES D'ASSEMBLAGE



En acier, finition zinguée, avec trous fraisés.
Livrées en vrac à la pièce.

Code	Désignation	Fer	Nb de trous	Prés.	Cond.
Equerres de chaise bouts ronds					
2111380	Equerre 30 mm	14 x 2 mm	4	V	25
2111382	Equerre 40 mm	14 x 2 mm	4	V	25
2111384	Equerre 50 mm	14 x 2 mm	4	V	25
2111386	Equerre 60 mm	14 x 2 mm	4	V	25
2111388	Equerre 70 mm avec renfort	16 x 2 mm	4	V	25
2111390	Equerre 80 mm avec renfort	16 x 2 mm	4	V	25
2111392	Equerre 100 mm	18 x 3 mm	6	V	25
Equerres plates bouts ronds					
2111372	Equerre 40 mm	16 x 1,5 mm	4	V	25
2111374	Equerre 60 mm	16 x 1,5 mm	4	V	25
2111376	Equerre 80 mm	16 x 1,5 mm	4	V	25
2111378	Equerre 100 mm	16 x 2 mm	4	V	25
Equerres plates bouts carrés					
2313339	Equerre 120 mm	22 x 2 mm	4	V	25
2313341	Equerre 140 mm	22 x 2 mm	6	V	25
2313344	Equerre 190 mm	22 x 2 mm	6	V	25
Pattes d'assemblage bouts ronds					
2111406	Patte 60 mm	14 x 2 mm	4	V	25
2111408	Patte 80 mm	14 x 2 mm	4	V	25
2111410	Patte 100 mm	14 x 2 mm	4	V	25
2111412	Patte 120 mm	14 x 2 mm	4	V	25



CONSOLES MURALES



En tôle d'acier emboutie, finition peinture laquée blanche.
Livrée à la pièce en vrac.

Code	Caractéristiques	Prés.	Cond.
0830100	Console 75 x 100 mm	V	20
0830125	Console 100 x 125 mm	V	20
0830150	Console 125 x 150 mm	V	20
0830200	Console 150 x 200 mm	V	20
0830250	Console 200 x 250 mm	V	20
0830300	Console 250 x 300 mm	V	20
0830350	Console 300 x 350 mm	V	20



CONSOLES MURALES



En tôle d'acier emboutie, finition peinture laquée blanche.
Livrée à la pièce en vrac.

Code	Réf.	Désignation	Prés.	Cond.
Consoles				
4180145	411710	Console 170 mm	V	10
4180150	412210	Console 220 mm	V	10
4180155	412710	Console 270 mm	V	10
4180160	413210	Console 320 mm	V	10
4180165	413710	Console 370 mm	V	10
4180170	414710	Console 470 mm	V	10
Crémaillères				
4180100	400310	Crémaillère 316 mm	V	8
4180105	400610	Crémaillère 636 mm	V	8
4180110	400910	Crémaillère 956 mm	V	8
4180115	401210	Crémaillère 1276 mm	V	8
4180120	401610	Crémaillère 1596 mm	V	8
4180125	401910	Crémaillère 1916 mm	V	8
4180130	402210	Crémaillère 2236 mm	V	8
4180135	402410	Crémaillère 2396 mm	V	8

PORTE-MANTEAUX



En acier, finition peinture laquée blanche.
Têtes rondes avec protection plastique. 2 trous de fixation à chaque tête.

Code	Caractéristiques	Prés.	Cond.
1128111	Porte-manteaux 1 tête	V	1
1128112	Porte-manteaux 2 têtes	V	1
1128113	Porte-manteaux 3 têtes	V	1
1128114	Porte-manteaux 4 têtes	V	1

